

Accessi di pronto soccorso

Nicola Delli Quadri
Alfredo Perulli

Alcuni dati di demografia

The screenshot shows the top navigation bar of the 24 ORE website. On the left, there is a hamburger menu icon and a search icon. In the center, the logo '24 ORE' is displayed with 'Il Sab' above it. On the right, there is an 'ABBONATI' button. Below the navigation bar is a dark blue banner with the title 'Info Data' in large white font, followed by the subtitle 'Le notizie raccontate con i numeri'. Below the subtitle are social media icons for Facebook, Twitter, and Google+. At the bottom of the banner is a horizontal menu with the following items: HOME, CRONACA, ECONOMIA, FINANZA, NORME, POLITICA, SPORT, TECNOLOGIA, CHI SIAMO, and ARCHIVIO (with a dropdown arrow).

HOT TOPICS: 2016 BREXIT EMERGENZA MIGRANTI IMMOBILIARE STARTUP TECNOLOGIA TERREMOTO

INFODATA DEL LUNEDÌ

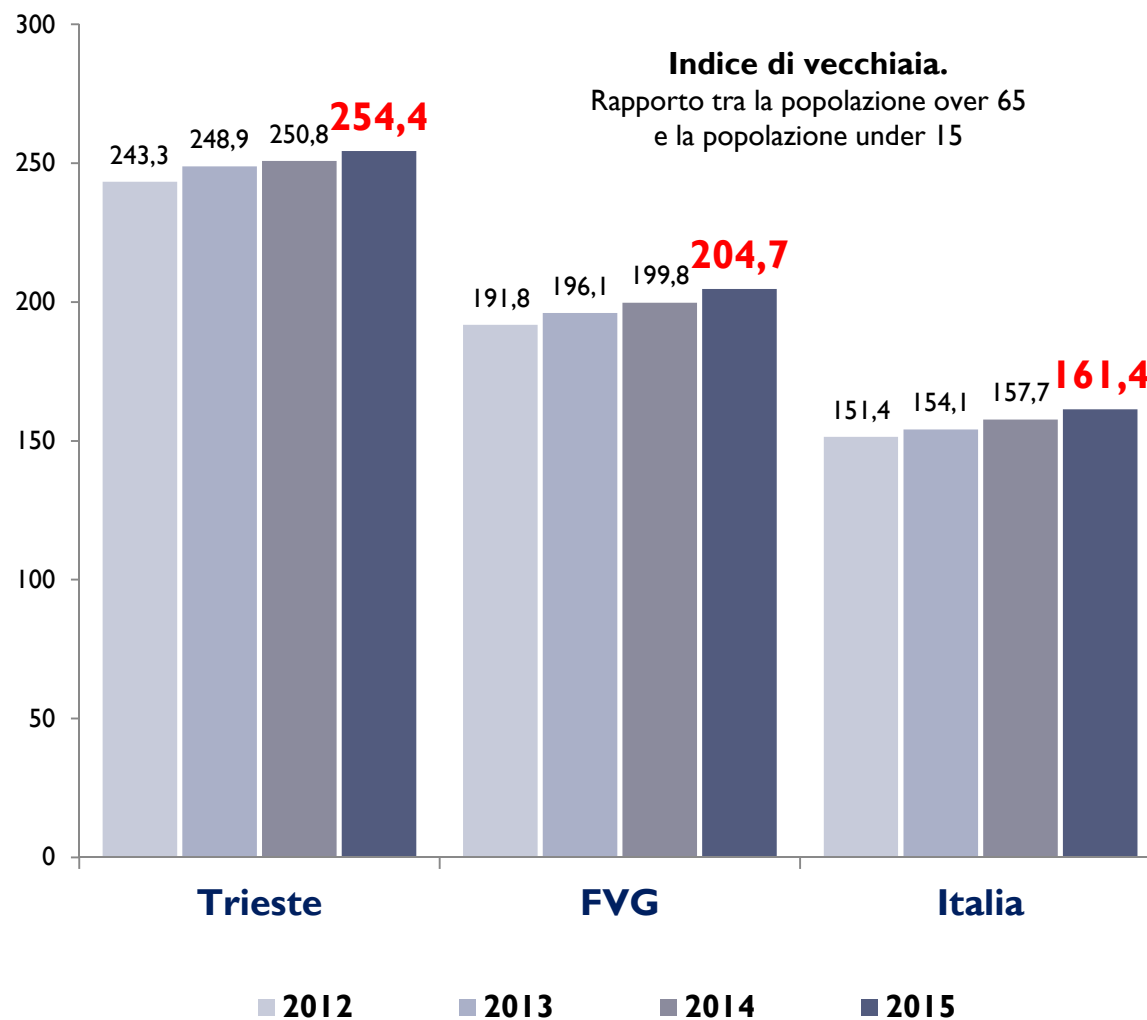
La provincia più «anziana» è Trieste: scopri qual è l'indice di vecchiaia della tua città

👤 Michela Finizio | 3 gennaio 2017



Indice di vecchiaia

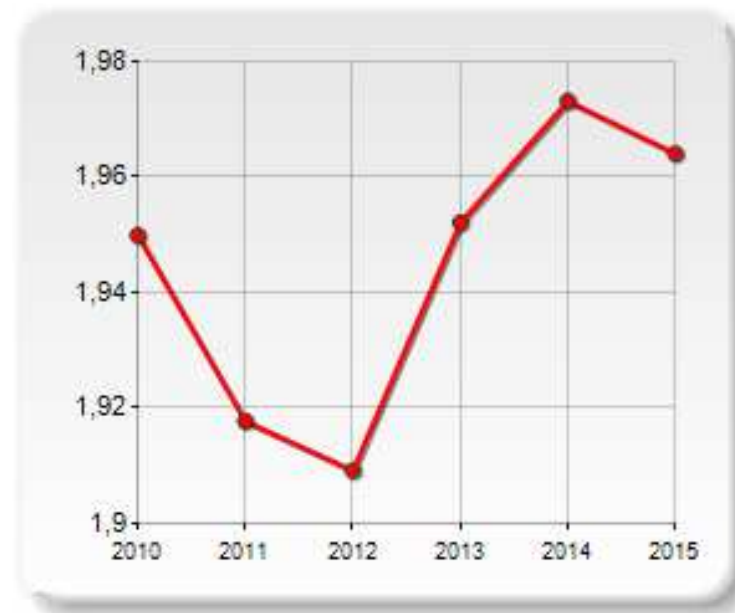
Popolazione al	065-074	075-(+)	over 65
01/01/2013	31.974	32.851	64.825
01/01/2014	31.753	35.297	67.050
01/01/2015	32.161	34.374	66.535
01/01/2016	31.261	35.919	67.180
		+3.068	



Nucleo familiare



FVG



TRIESTE



Il fenomeno dell'affollamento dei PS

Inchiesta de "la Repubblica" -
2015

I PRONTO SOCCORSO IN ITALIA

844 IN TOTALE 513 DI LIVELLO BASE 331 COMPLESSI

24 MILIONI LE VISITE ESEGUITE OGNI ANNO

2.800 GLI ACCESSI OGNI ORA AI PRONTO SOCCORSO

3,5 MILIONI I RICOVERI NEI REPARTI DISPOSTI DAI PRONTO SOCCORSO

1-2% L'AUMENTO MEDIO DI CASI OGNI ANNO

3-4% L'AUMENTO MEDIO DI CASI GRAVI OGNI ANNO

12 MILA I MEDICI CHE LAVORANO NEI PRONTO SOCCORSO

25 MILA GLI INFERMIERI CHE LAVORANO NEI PRONTO SOCCORSO

6-12 ORE

L'ATTESA MEDIA PER RICOVERI NEI PERIODI CRITICI DELL'ANNO NEI PICCOLI OSPEDALI

24-72 ORE

L'ATTESA MEDIA PER RICOVERI NEI PERIODI CRITICI DELL'ANNO NEI GRANDI OSPEDALI



I dati di Trieste sul Pronto soccorso

Totale pazienti transitati in PS (inclusi Percorsi Brevi)

	Anno 2015	Anno 2016	Delta	delta %
Totale Catt+Magg	64.774	69.661	4.887	7,5
PS Cattinara	44.573	48.516	3.943	8,8
PS Maggiore	20.201	21.145	944	4,7
CPC	4.387	4.515	129	2,8
Totale Catt+Magg+CPC	69.161	74.172	5.015	7,2

Totale pazienti ricoverati

	Anno 2015	Anno 2016	Delta	delta %
Totale Catt+Magg	14.103	15.387	1.284	9,1
PS Cattinara	13.249	14.550	1.301	9,8
PS Maggiore	854	837	-17	-2,0
CPC	122	111	-11	-9,0
Totale Catt+Magg+CPC	14.225	15.498	1.273	8,9

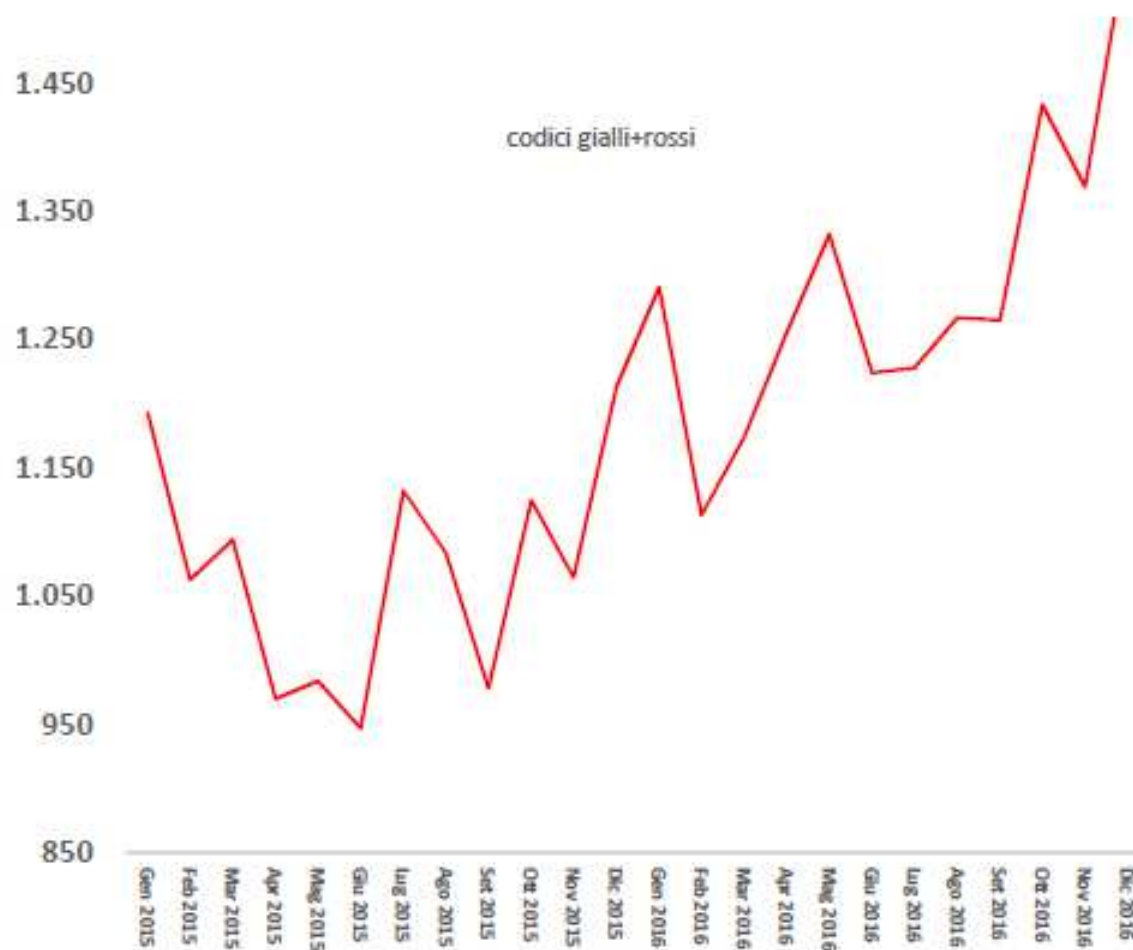


N° Accessi medi e ricoveri / die

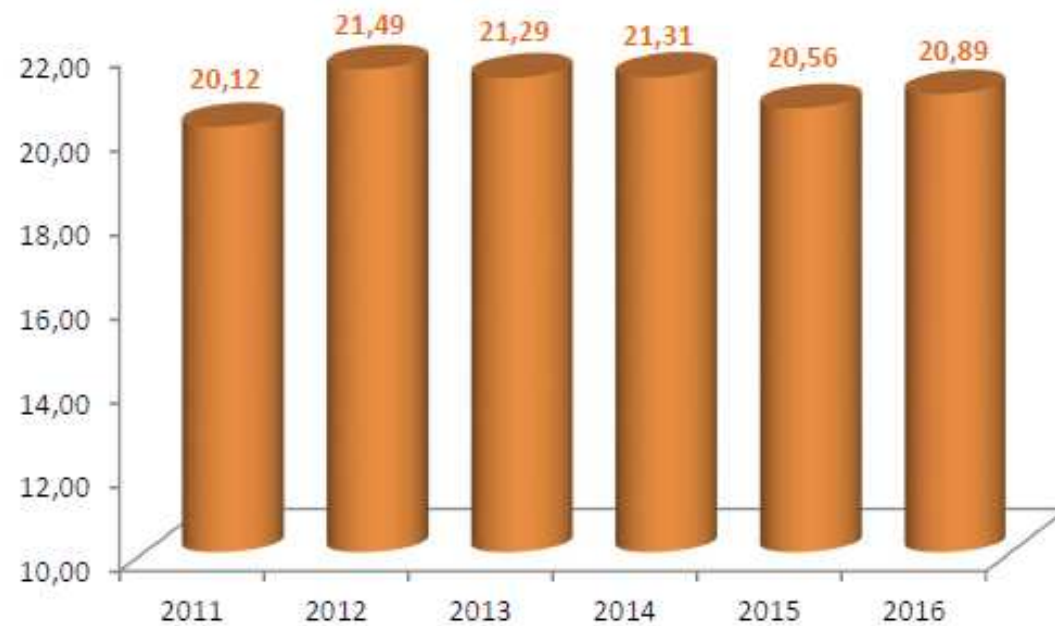
Totale pazienti transitati in PS (compresi Percorsi Brevi)			
	2015 Al giorno	2016 Al giorno	Diff. al giorno
Totale Catt+Magg	177,5	190,3	12,9
PS Cattinara	122,1	132,6	10,4
PS Maggiore	55,3	57,8	2,4
CPC	12,0	12,3	0,3
Totale Catt+Magg+CPC	189,5	202,7	13,2

Totale pazienti ricoverati			
	2015 Al giorno	2016 Al giorno	Diff. al giorno
Totale Catt+Magg	38,6	42,0	3,4
PS Cattinara	36,3	39,8	3,5
PS Maggiore	2,3	2,3	-0,1
CPC	0,3	0,3	0,0
Totale Catt+Magg+CPC	39,0	42,3	3,4

Gravità dei quadri clinici (codici gialli + rossi)



I dati di Trieste sul Pronto soccorso




% ricoveri H su n° accessi PS



Provenienza utenza

Mezzo di arrivo	2015	% su tot 2015	2016	% su tot 2016
Mezzi Propri	48.339	69,9	50.058	67,5
Totale	69.161	100	74.172	100

Inviato da	2015	% su tot 2015	2016	% su tot 2016
Accesso diretto	55.599	80,4	60.306	81,3
Totale	69.161	100	74.172	100



Utilizzo del PS in rapporto alla fascia età

Classe età	2015	2016	differenza
0-14	42	75	33
15-64	40.023	42.317	2.294
65-69	4.674	5.040	366
70-74	4.940	5.250	310
75-79	6.082	6.704	622
80-84	5.397	5.878	481
85-89	4.550	5.080	530
90-94	2.782	2.982	200
>=95	647	822	175
Totale	69.137	74.148	5011

} + 2008 paz. anziani

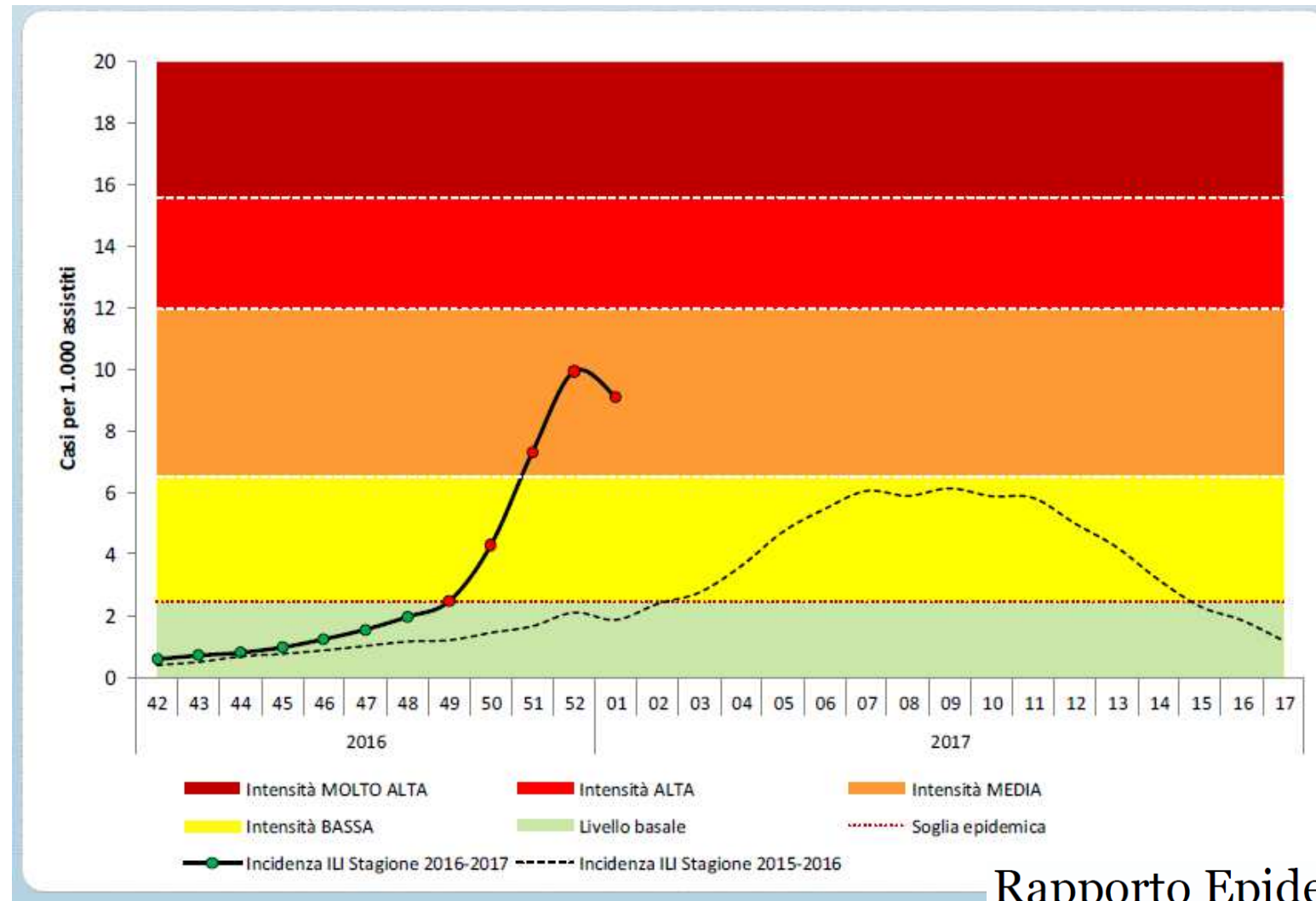


Cause di accesso

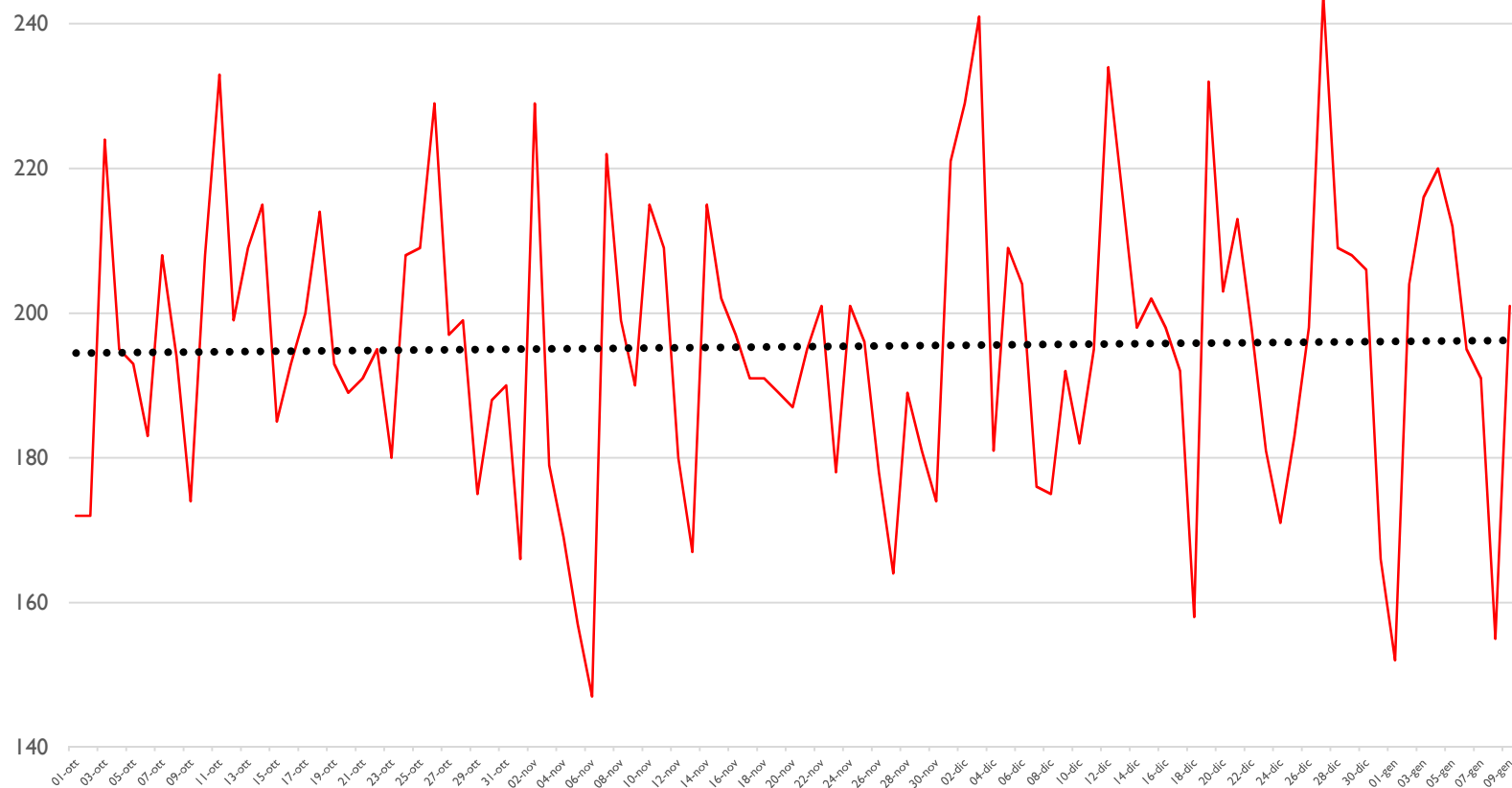
- ▶ Circa il 40% degli accessi è dato dal trattamento di patologie ortopediche (le più frequenti: fratture e contusioni, ferite, lombalgie e artralgie varie)
- ▶ Seguono le patologie cardiologiche (dolore toracico e aritmie), le patologie respiratorie (dispnee e infezioni dell'apparato respiratorio).
- ▶ I quadri clinici sono sovente caratterizzati dalla polipatologia (pazienti anziani) in fase di scompenso



La stagione influenzale 2016



Andamento accessi ultimo trimestre (1 ott. – 9 genn.)



Flussi di ricovero e dotazione posti letto


31/12/2016 (241)

- ▶ DAI Medicina interna 184 (Cattinara)
- ▶ Geriatria 25 (Maggiore)
- ▶ Medicina Urgenza 32 (Cattinara)

31/12/2015 (248)

- ▶ DAI Medicina interna 191 (Cattinara)
- ▶ Geriatria 25 (Maggiore)
- ▶ Medicina Urgenza 32 (Cattinara)

31/12/2014 (245)

- ▶ DAI Medicina interna 195 (Cattinara)
 - ▶ Geriatria 25 (Maggiore)
 - ▶ Medicina Urgenza 25 (Cattinara)
-
- 

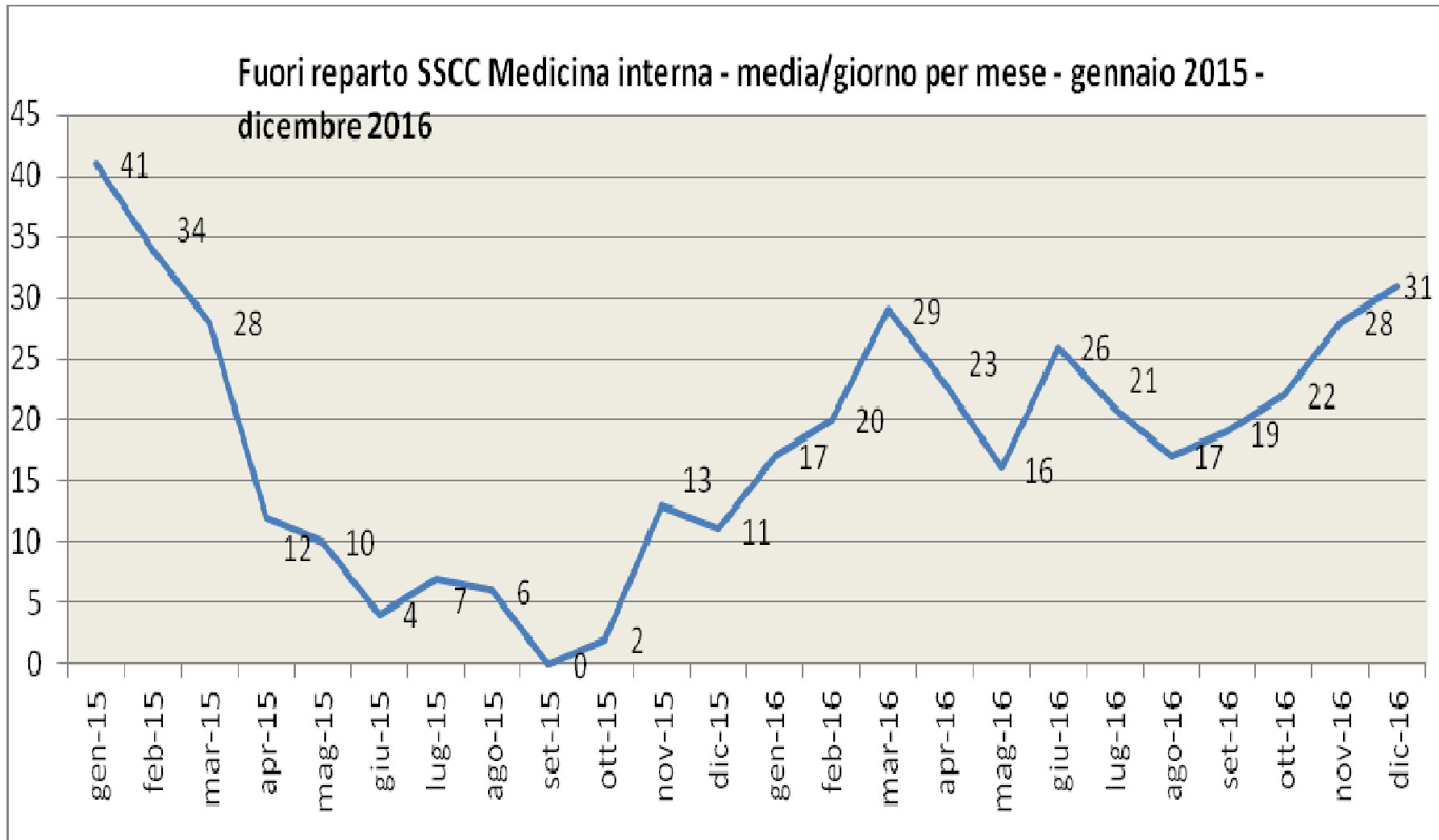
Ricoveri nel DAI Medicina Interna

Nel 2016 rispetto al 2015

- ▶ Aumentano i ricoveri in medicina (+4,5% dimessi)
- ▶ Diminuiscono le giornate di degenza (- 8,8%)
- ▶ Diminuisce la degenza media (da 9.83 a 8.62 gg)



Fuori reparto



Azioni intraprese aa 2015-16

2015

- ▶ PS (giugno) - potenziamento dei turni medico/infermieristici nella fascia oraria 8-14 (+ 3 medici + 6 IP).
- ▶ Ortopedia (maggio) - modifica dell'assetto organizzativo in con trasformazione della pronta disponibilità medica in articolazione della guardia attiva h24.
- ▶ Trasporti secondari (ottobre) - Attivata una convenzione per garantire aggiuntivi al mattino.
- ▶ Med.Urg. (ottobre) – Incremento +7 PL



Azioni intraprese aa 2015-16

2016

- ▶ PS – stabilizzazione di precedenti incarichi e conferma degli incarichi precedenti fino ad esaurimento della graduatoria
- ▶ Ulteriore supporto da parte di dirigenti medici da inserire in PS provenienti da altre aziende
- ▶ Potenziamento dell'offerta RSA (tasso occupazione 99%)
- ▶ Ampliamento continuità assistenziale
- ▶ Trasporti secondari potenziamento anche in giornata festiva
- ▶ Dal 14/12 accordo temporaneo con le case di cura accreditate per l'invio a ricovero da PS (50 casi inviati)
- ▶ Ridefinizione funzionalità e potenziamento accoglimento condiviso



Quali passi ulteriori

- ▶ Ruolo del PS/CPC dell'Ospedale Maggiore
- ▶ Il PS dell'Ospedale Cattinara
- ▶ Il DAI di Medicina Interna

